


Бухгалтерский баланс
на 30 сентября 2015 г.

Организация ПАО "Мосэнерго"
Идентификационный номер налогоплательщика
Вид экономической деятельности: электроэнергетика, теплоэнергетика
Организационно-правовая форма/форма собственности
Публичное акционерное общество/частная
Единица измерения: тыс. руб.
Местонахождение (адрес) 119526 г Москва, пр-т Вернадского, д. 101, корп. 3

		Коды
Форма по ОКУД		0710001
Дата (число, месяц, год)		30/09/2015
по ОКПО		00102798
ИНН		7705035012
по ОКВЭД		40.10.11, 40.30.11
по ОКОПФ/ОКОФС		1 22 47 / 16
по ОКЕИ		384

Пояснения	Наименование показателя	Код строки	на 30 сентября 2015 г.	на 31 декабря 2014 г.	на 31 декабря 2013 г.
	АКТИВ				
	I. ВНЕОБОРОТНЫЕ АКТИВЫ				
	Нематериальные активы	1110	8	13	19
2	Основные средства	1150	168 807 448	172 008 102	166 394 636
3	Финансовые вложения	1170	13 941 805	15 098 607	14 134 492
17	Отложенные налоговые активы	1180	2 126 056	1 325 610	37 852
5, 10	Прочие внеоборотные активы	1190	11 396 720	10 987 705	8 505 248
	Итого по разделу I	1100	196 272 037	199 420 037	189 072 247
	II. ОБОРОТНЫЕ АКТИВЫ				
4	Запасы	1210	8 184 876	7 639 762	6 840 478
6	Налог на добавленную стоимость по приобретенным ценностям	1220	220 132	223 021	408 262
7	Дебиторская задолженность	1230	39 739 807	47 048 469	41 020 239
8	Финансовые вложения (за исключением денежных эквивалентов)	1240	6 281 777	4 650 447	543 577
9, 14	Денежные средства и денежные эквиваленты	1250	13 655 705	9 449 804	1 612 025
5, 10	Прочие оборотные активы	1260	514 329	338 378	435 511
	Итого по разделу II	1200	68 596 626	69 349 881	50 860 092
	БАЛАНС	1600	264 868 663	268 769 918	239 932 339
	ПАССИВ				
	III. КАПИТАЛ И РЕЗЕРВЫ				
11	Уставный капитал	1310	39 749 360	39 749 360	39 749 360
11	Собственные акции, выкупленные у акционеров	1320	(870 825)	(870 825)	(870 825)
2	Переоценка внеоборотных активов	1340	61 458 321	62 737 417	64 664 778
11	Добавочный капитал (без переоценки)	1350	54 185 353	54 185 350	54 185 350
11	Резервный капитал	1360	1 987 468	1 987 468	1 987 468
	Нераспределенная прибыль (непокрытый убыток)	1370	37 179 845	33 545 163	31 787 705
	Итого по разделу III	1300	193 689 522	191 333 933	191 503 836
	IV. ДОЛГОСРОЧНЫЕ ОБЯЗАТЕЛЬСТВА				
13	Заемные средства	1410	46 832 995	46 618 706	18 559 796
17	Отложенные налоговые обязательства	1420	13 098 646	10 771 773	10 480 875
12	Прочие обязательства	1450	528 418	925 437	714 670
	Итого по разделу IV	1400	60 460 059	58 315 916	29 755 341
	V. КРАТКОСРОЧНЫЕ ОБЯЗАТЕЛЬСТВА				
13	Заемные средства	1510	2 339 015	1 982 533	6 317 245
16	Кредиторская задолженность	1520	8 042 278	16 634 477	11 860 733
	Доходы будущих периодов	1530	105 859	102 639	108 795
23	Оценочные обязательства	1540	231 930	400 420	386 389
	Итого по разделу V	1500	10 719 082	19 120 069	18 673 162
	БАЛАНС	1700	264 868 663	268 769 918	239 932 339

Руководитель  Бутко А.А.
(подпись) (расшифровка подписи)

Главный бухгалтер  Новикова Е. Ю.
(подпись) (расшифровка подписи)

"30" сентября 2015 г.


**Отчет о финансовых результатах
за 9 месяцев 2015 г.**


Организация ПАО "Мосэнерго"
 Идентификационный номер налогоплательщика _____
 Вид экономической деятельности: электроэнергетика, теплоэнергетика
 Организационно-правовая форма/форма собственности _____
 Публичное акционерное общество/частная _____
 Единица измерения: тыс. руб. _____
 Местонахождение (адрес) 119526 г. Москва, пр-т Вернадского, д. 101, корп. 3

	Коды
Форма по ОКУД	0710002
Дата (число, месяц, год)	30 / 09 / 2015
по ОКПО	00102798
ИНН	7705035012
по ОКВЭД	40.10.11, 40.30.11
по ОКОПФ/ОКОС	1 22 47 / 16
по ОКЕИ	384

Пояснения	Наименование показателя	Код строки	За аналогичный период	
			За отчетный период	период прошлого года
	Выручка	2110	109 924 037	106 514 984
	Себестоимость продаж	2120	(101 808 397)	(99 571 186)
	Валовая прибыль (убыток)	2100	8 115 640	6 943 798
	Коммерческие расходы	2210	(170 432)	(202 913)
	Прибыль (убыток) от продаж	2200	7 945 208	6 740 885
	Доходы от участия в других организациях	2310	5	5
	Проценты к получению	2320	1 740 121	858 452
	Проценты к уплате	2330	(2 256 593)	(2 032 045)
	Прочие доходы	2340	7 933 756	6 820 028
	Прочие расходы	2350	(11 090 816)	(8 267 772)
	Прибыль (убыток) до налогообложения	2300	4 271 681	4 119 553
	Налог на прибыль, в т.ч.:			(1 432 656)
	текущий налог на прибыль	2405		(1 432 656)
	налог на прибыль прошлых лет	2410		(1 432 656)
	в т.ч. из стр. 2405	2411		
	постоянные налоговые обязательства (активы)	2420		
	Изменение отложенных налоговых обязательств	2421	675 515	447 956
	Изменение отложенных налоговых активов	2430	(2 326 873)	66 055
	Прочее	2450	800 446	94 734
		2460	(4 948)	(7)
	Чистая прибыль (убыток)	2400	2 740 306	2 847 679

Пояснения	Наименование показателя	Код строки	За аналогичный период	
			За отчетный период	период прошлого года
	СПРАВОЧНО			
	Результат от переоценки внеоборотных активов, не включаемый в чистую прибыль (убыток) периода	2510		
	Результат от прочих операций, не включаемый в чистую прибыль (убыток) периода	2520		
	Совокупный финансовый результат периода	2500	2 740 306	2 847 679
	Базовая прибыль (убыток) на акцию (рубли)	2900		
	Разводненная прибыль (убыток) на акцию	2910		

Руководитель  Бутко А.А.
 (подпись) (расшифровка подписи)

Главный бухгалтер  Новенькова Е.Ю.
 (подпись) (расшифровка подписи)

30 сентября 2015 г.